



svan

CATÁLOGO CLIMA Y VENTILACIÓN 2025



Gruposvan

Grupo Svan es una empresa que nació en el año 2012, con el objetivo de cubrir todas las necesidades de los consumidores del sector electro para todas las economías, ofreciendo una gran gama de productos con altas prestaciones y a un precio justo. Comercializamos diferentes marcas: Svan, Aspes y Hyundai, pero siempre estamos con la mirada puesta hacia el futuro, abiertos a nuevas posibilidades de mercado.

Aspiramos a convertirnos en una empresa fuerte y consolidada dentro del sector, basándonos en cuatro pilares: **transparencia y compromiso, responsabilidad social corporativa y equipo humano.**

Índice

Funcionalidades

6

Svan Catálogo
Clima y Ventilación

8

Guía de iconos

Aire acondicionado

 Control remoto	 Motor Inverter	 Gas R32
 Gas R290	 Frío	 Multifunción
 Wifi	 Smart/Automático	 Modo Eco
 Modo Sueño	 Oscilación	

Ventilación

 Tamaño	 Potencia	 Control remoto
 Control Manual	 Cadena de tracción	 N° Velocidades
 Oscilación	 Ionizador	 Temporizador
 Nebulizador		



Motor Inverter

En Grupo Svan apostamos por la **alta tecnología Inverter**, que ayuda a mejorar nuestros productos alargando su vida útil. El motor inverter ofrece un funcionamiento **mucho más eficaz** que uno tradicional, es capaz de adaptar la potencia al ritmo de trabajo, de una manera más gradual y limitada, obteniendo un mayor ahorro energético y confort.

Wifi

Algunos de nuestros aires acondicionados Split cuentan con conectividad Wifi, **posibilitando su control a través de un dispositivo móvil**. Con él podrás encender y apagar el aire acondicionado, además de **configurar la temperatura y el modo de funcionamiento**, desde cualquier estancia e incluso estando fuera de casa, ofreciendo una mayor comodidad en el día a día.



Establece el funcionamiento óptimo del aparato, de manera automática.



En el modo Sueño, el aire acondicionado es capaz de establecer una temperatura más estable y confortable.




El aparato determina unos valores óptimos de configuración con el Modo Automático.

Filtros adicionales


Con el objetivo de mejorar la calidad de vida de nuestros clientes, en Grupo Svan ponemos a tu disposición una serie de filtros beneficiosos para la salud. Dichos filtros **se encargan de limpiar completamente el aire que respiramos**, eliminando las bacterias, polvo y resto de partículas nocivas para nuestro sistema respiratorio.

Tipos




Bio Hepa

El filtro Bio Hepa **elimina el 99% de las partículas** procedentes, principalmente, de ácaros, bacterias, moho y pelos de animales, consiguiendo una completa limpieza del aire. Es uno de los filtros con **mayor eficacia**.



Triple acción

Compuesto de **tres capas**: catalizador en frío, carbón activo y filtro de iones de plata. Gracias a esta combinación de filtros se consigue una **mayor limpieza del aire**, proporcionando funciones de desodorizantes y de esterilización de bacterias y agentes alérgenos.



Vitamina C y carbón activo

El filtro de vitamina C y carbón activo permite eliminar los malos olores, ofreciendo una **función desodorizante y un olor agradable** en la estancia. Además, la vitamina C ayuda en la prevención de manchas en la piel y proporciona beneficios terapéuticos.

Instalación

Su instalación es muy sencilla, simplemente debes seguir los pasos descritos a continuación. Además, podrás **combinar hasta 2 filtros en un mismo Split**, consiguiendo una mayor acción y eficacia.



1

Apaga el aire acondicionado.



2

Abre la parte frontal del aire acondicionado.



3

Coloca el filtro.

Svan Catálogo

Clima y Ventilación



Line Up	10
Aire Acondicionado Split	12
Aire Acondicionado Portátil	14
Ventilador de Techo	16
Ventilador de Torre	17
Ventilador de Pie	18
Ventilador de Suelo	20
Ventilador de Sobremesa	21
Tablas técnicas	22

SPLITS

desde página 12



SAAS2401W
24000 BTU



SAAS1801W
18000 BTU



SAAS1201W
12000 BTU



SAAS2400W
24000 BTU



SAAS1800W
18000 BTU



SAAS1200W
12000 BTU



SAAS900W
9000 BTU

PORTÁTILES

desde página 14



SAAP1200B
Frío y Calor



SAAP1200F
Frío



SAAP900F
Frío

VENTILADORES

desde página 16



SVVE52TM
Techo



SVVE42T
Techo



SVVE02420TR
Torre



SVVE02360TR
Torre



SVP401600MOBA
Pie



SVP401600OVBA
Pie



SVP401600OBA
Pie



SVVE451C
Suelo



SVVE411C
Suelo



SVS351200
Suelo



SVVE02120S
Sobremesa

SPLIT SERIE GLACIER
SAAS2401W - SAAS1801W - SAAS1201W



SPLIT SERIE NORDIC
SAAS2400W - SAAS1800W - SAAS1200W - SAAS900W



Características:

- Estética Blanca
- Tipo de gas R32.
- Motor Inverter.
- Mando a distancia de control.
- Display LED integrado en módulo interior.
- Conexión Wifi y control mediante App.
- Compatibilidad con Alexa y Google Home.
- Modo ECO.
- Modo Auto / Smart.
- Oscilación (Swing).
- Modo Turbo.
- Display on / off.

Modelos disponibles:

Ref: SAAS2401W	Ref: SAAS1801W	Ref: SAAS1201W
EAN 8.445.946.023.805	EAN 8.445.946.023.799	EAN 8.445.946.023.775
BTU/h 24000	BTU/h 18000	BTU/h 12000
Ud. interior: 320 x 1120 x 230 mm	Ud. interior: 320 x 940 x 230 mm	Ud. interior: 250 x 726 x 200 mm
Ud. exterior: 600 x 838 x 295 mm	Ud. exterior: 540 x 738 x 300 mm	Ud. exterior: 540 x 730 x 300 mm



Características:

- Estética Blanca
- Tipo de gas R32.
- Motor Inverter.
- Mando a distancia de control.
- Display LED integrado en módulo interior.
- Conexión Wifi y control mediante App.
- Compatibilidad con Alexa y Google Home.
- Modo ECO.
- Modo Auto / Smart.
- Oscilación (Swing).
- Modo ventilador.
- Modo sueño.
- Display on / off.

Modelos disponibles:

Ref: SAAS2400W	Ref: SAAS1800W	Ref: SAAS1200W	Ref: SAAS900W
EAN 8.445.946.012.137	EAN 8.445.946.012.120	EAN 8.445.946.012.106	EAN 8.445.946.012.083
BTU/h 24000	BTU/h 18000	BTU/h 12000	BTU/h 9000
Ud. interior: 315 x 1010 x 220 mm	Ud. interior: 201 x 777 x 250 mm	Ud. interior: 201 x 777 x 250 mm	Ud. interior: 255 x 698 x 190 mm
Ud. exterior: 699 x 920 x 380 mm	Ud. exterior: 459 x 712 x 276 mm	Ud. exterior: 459 x 712 x 276 mm	Ud. exterior: 459 x 712 x 276 mm

AIRE ACONDICIONADO PORTÁTIL
SAAP1200B



AIRE ACONDICIONADO PORTÁTIL
SAAP1200F



AIRE ACONDICIONADO PORTÁTIL
SAAP900F



Dimensiones (Al x An x Pf)
688 x 419 x 358 mm

Características:

- Tipo de gas R290.
- Control Display manual y mando a distancia.
- Kit instalación de ventanas.
- Nivel sonoro 65 dB.
- Modo auto.
- Modo ventilador.
- Deshumidificación.
- Modo sueño.
- Oscilación (Swing).

Modelos disponibles:

Ref: SAAP1200B
EAN | 8.445.946.000.424
Estética | Blanca
BTU/h | 12000

Dimensiones (Al x An x Pf)
688 x 419 x 358 mm

Características:

- Tipo de gas R290.
- Control Display manual y mando a distancia.
- Kit instalación de ventanas.
- Nivel sonoro 65 dB.
- Modo auto.
- Modo ventilador.
- Deshumidificación.
- Modo sueño.
- Oscilación (Swing).

Modelos disponibles:

Ref: SAAP1200F
EAN | 8.445.946.000.431
Estética | Blanca
BTU/h | 12000

Dimensiones (Al x An x Pf)
675 x 290 x 280 mm

Características:

- Tipo de gas R290.
- Control Display LED y mando a distancia.
- Kit instalación de ventanas.
- Nivel sonoro 65 dB.
- Modo auto.
- Modo ventilador.
- Deshumidificación.
- Modo sueño.

Modelos disponibles:

Ref: SAAP900F
EAN | 8.445.946.000.448
Estética | Blanca
BTU/h | 9000



VENTILADOR DE TECHO SVVE52TM




VENTILADOR DE TECHO SVVE42T



VENTILADOR DE TORRE SVVE02420TR



VENTILADOR DE TORRE SVVE02360TR



52"

75
W

42"

50
W

42"

60
W

36"

60
W

Dimensiones (Al x An x Pf)
152 x 1320 x 1320 mm

Dimensiones (Al x An x Pf)
202 x 433 x 218 mm

Dimensiones (Al x An x Pf)
1075 x 320 x 320 mm

Dimensiones (Al x An x Pf)
1200 x 320 x 320 mm

Características:

- Tamaño de 52".
- Potencia 75 W.
- Motor DC
- Mando a distancia de control.
- Nivel sonoro 60 dB.
- 3 velocidades de control.
- 3 aspas.
- Luz y termofusible de protección incluidos.

Características:

- Tamaño de 42".
- Potencia 50 W.
- Control con cadena de tracción.
- 3 velocidades de control.
- 4 aspas.
- Luz y termofusible de protección incluidos.

Características:

- Tamaño de 42".
- Potencia 60 W.
- Control Display manual y mando a distancia.
- Nivel sonoro 60 dB.
- Asa y caja de fragancia.
- 3 velocidades de control.
- Función oscilación.
- Modo sueño.
- Ionizador.
- Temporizador.

Características:

- Tamaño de 36".
- Potencia 60 W.
- Control Display manual y mando a distancia.
- Nivel sonoro 59 dB.
- Asa de transporte.
- 3 velocidades de control.
- Función oscilación.
- Modo sueño.
- Modo natural.
- Ionizador.

Modelos disponibles:

Ref: SVVE52TM
EAN | 8.436.545.202.951
Estética | Blanca

Modelos disponibles:

Ref: SVVE42T
EAN | 8.436.545.114.872
Estética | Blanca

Modelos disponibles:

Ref: SVVE02420TR
EAN | 8.436.545.141.212
Estética | Negra

Modelos disponibles:

Ref: SVVE02360TR
EAN | 8.436.545.141.205
Estética | Blanca

VENTILADOR DE PIE
SVP401600MOBA



VENTILADOR DE PIE
SVP401600OVBA



VENTILADOR DE PIE
SVP401600OBA



Dimensiones (Al x An x Pf)
1270 x 430 x 400 mm

Dimensiones (Al x An x Pf)
1250 x 430 x 620 mm

Dimensiones (Al x An x Pf)
1270 x 430 x 400 mm

Características:

- Tamaño de 16".
- Potencia 40 W.
- Control electrónico con mando a distancia.
- 3 velocidades de control.
- 3 aspas.
- Función oscilación.
- Altura ajustable.

Características:

- Tamaño de 16".
- Potencia 40 W.
- Control manual.
- 3 velocidades de control.
- 3 aspas.
- Multiposición.
- Función oscilación.
- Altura ajustable.

Características:

- Tamaño de 16".
- Potencia 40 W.
- Control manual.
- 3 velocidades de control.
- 3 aspas.
- Función oscilación.
- Altura ajustable.

Modelos disponibles:


- Ref: SVP401600MOBA
EAN | 8.445.946.017.002
- Estética | Blanca y Azul

Modelos disponibles:

- Ref: SVP401600OVBA
EAN | 8.445.946.017.019
- Estética | Blanca y Azul

Modelos disponibles:

- Ref: SVP401600OBA
EAN | 8.445.946.016.999
- Estética | Blanca y Azul



VENTILADOR SUELO
SVVE451C




VENTILADOR SUELO
SVVE411C



VENTILADOR SUELO
SVS351200



VENTILADOR SOBREMESA
SVVE02120S



Dimensiones (Al x An x Pf)
560 x 560 x 220 mm

Dimensiones (Al x An x Pf)
510 x 520 x 220 mm

Dimensiones (Al x An x Pf)
435 x 430 x 135 mm

Dimensiones (Al x An x Pf)
520 x 350 x 270 mm

Características:

- Tamaño de 18".
- Potencia 110 W.
- Control manual.
- 3 velocidades de control.
- 3 aspas.
- Función inclinación.
- Termofusible de protección.

Características:

- Tamaño de 16".
- Potencia 70 W.
- Control manual.
- 3 velocidades de control.
- 3 aspas.
- Función inclinación.
- Termofusible de protección.

Características:

- Tamaño de 12".
- Potencia 35 W.
- Control manual.
- 3 velocidades de control.
- 5 aspas.
- Función temporizador.
- Función oscilación.

Características:

- Tamaño de 12".
- Potencia 40 W.
- Control manual.
- 3 velocidades de control.
- 3 aspas y asa transporte.
- Función inclinación.
- Función oscilación.

Modelos disponibles:

Ref: SVVE451C
EAN | 8.436.545.163.047
Estética | Cromada

Modelos disponibles:

Ref: SVVE411C
EAN | 8.436.545.163.030
Estética | Cromada

Modelos disponibles:

Ref: SVS351200
EAN | 8.445.946.016.982
Estética | Blanca

Modelos disponibles:

Ref: SVVE02120S
EAN | 8.436.545.141.144
Estética | Blanca

Tablas Split Serie Glacier
Especificaciones y rendimiento

Modelo	SAAS2401W	SAAS1801W	SAAS1201W
EAN	8.445.946.023.805	8.445.946.023.799	8.445.946.023.775
Características			
Estética	Blanca	Blanca	Blanca
Motor	Inverter	Inverter	Inverter
Sistema de control	Mando a distancia	Mando a distancia	Mando a distancia
Display integrado	Sí	Sí	Sí
Conexión Wifi	Sí	Sí	Sí
App de control	Sí	Sí	Sí
Compatibilidad IA	Alexa, Google Home	Alexa, Google Home	Alexa, Google Home
Temporizador	Sí	Sí	Sí
Programador	-	-	-
Filtro	Estándar	Estándar	Estándar
Refrigerante	R32 / 0,80 kg	R32 / 0,68 kg	R32 / 0,43 kg
Frío			
Eficiencia energética	A++	A++	A++
Ratio eficiencia SEER	6,7	6,81	7,01
Capacidad BTU	24000 BTU/h	18000 BTU/h	12000 BTU/h
Capacidad frigorías	6000 fg	4500 fg	3000 fg
Potencia	2160 W	1520 W	1020 W
Carga de diseño	7,2 kW	5,28 kW	3,5 kW
Consumo energía anual	383 kWh	276 kWh	175 kWh
Calor			
Eficiencia energética	A+	A+	A+
Ratio eficiencia SCOP	4,13	4,2	4,22
Capacidad BTU	24000 BTU/h	18000 BTU/h	12000 BTU/h
Capacidad calorías	6000 kcal	4500 kcal	3000 kcal
Capacidad declarada	4,50 kW	5,30 kW	2 kW
Potencia	1998 W	1450 W	992 W
Carga de diseño	5,80 kW	3,30 kW	2,60 kW
Consumo energía anual	1973 kWh	1105 kWh	863 kWh
Rendimiento			
Nivel sonoro int./ext.	43 / 54 dB	24 / 42 dB	20 / 50 dB
Temperatura interior (mín.)	7 °C	7 °C	7 °C
Temperatura interior (máx.)	30 °C	30 °C	30 °C
Temperatura exterior (mín.)	-7 °C	-7 °C	-7 °C
Temperatura exterior (máx.)	45 °C	45 °C	45 °C
Área de aplicación	32~45 m²	22~32 m²	15~22 m²
Circulación aire interior	820 m³/h	610 m³/h	400 m³/h
Circulación aire exterior	2363 m³/h	1789 m³/h	1385 m³/h
Presión descarga/succión	4,2 / 1,2 Mpa	4,2 / 1,2 Mpa	4,2 / 1,2 Mpa
Dimensiones y pesos			
Dimensión módulo int.	320 x 1120 x 230 mm	320 x 940 x 230 mm	250 x 726 x 200 mm
Dimensión módulo ext.	600 x 838 x 295 mm	540 x 738 x 300 mm	540 x 730 x 300 mm
Conexión gas	5/8"	1/2"	3/8"
Conexión líquida	1/4"	1/2"	1/4"
Máx. longitud tubería gas	10 m	10 m	10 m
Máx. diferencia nivel	5 m	5 m	5 m
Peso neto/bruto int.	15 / 17 kg	10 / 13 kg	8 / 10 kg
Peso neto/bruto ext.	36 / 38 kg	31 / 34 kg	27 / 29 kg

Tablas Split Serie Nordic
Especificaciones y rendimiento

Modelo	SAAS2400W	SAAS1800W	SAAS1200W	SAAS900W
EAN	8.445.946.012.137	8.445.946.012.120	8.445.946.012.106	8.445.946.012.083
Características				
Estética	Blanca	Blanca	Blanca	Blanca
Motor	Inverter	Inverter	Inverter	Inverter
Sistema de control	Mando a distancia	Mando a distancia	Mando a distancia	Mando a distancia
Display integrado	Sí	Sí	Sí	Sí
Conexión Wifi	Sí	Sí	Sí	Sí
App de control	Sí	Sí	Sí	Sí
Compatibilidad IA	Alexa, Google Home	Alexa, Google Home	Alexa, Google Home	Alexa, Google Home
Temporizador	Sí	Sí	Sí	Sí
Programador	-	-	-	-
Filtro	Estándar	Estándar	Estándar	Estándar
Refrigerante	R32 / 1,14 kg	R32 / 1 kg	R32 / 0,49 kg	R32 / 0,45 kg
Frío				
Eficiencia energética	A++	A++	A++	A++
Ratio eficiencia SEER	6,1	6,1	6,1	6,1
Capacidad BTU	24000 BTU/h	18000 BTU/h	12000 BTU/h	9000 BTU/h
Capacidad frigorías	6000 fg	4500 fg	3000 fg	2250 fg
Potencia	2257 W	1580 W	1130 W	825 W
Carga de diseño	6,8 kW	5,1 kW	3,4 kW	2,6 kW
Consumo energía anual	390 kWh	293 kWh	195 kWh	149 kWh
Calor				
Eficiencia energética	A+	A+	A+	A+
Ratio eficiencia SCOP	4	4	4	4
Capacidad BTU	24000 BTU/h	18000 BTU/h	12000 BTU/h	9000 BTU/h
Capacidad calorías	6000 kcal	4500 kcal	3000 kcal	2250 kcal
Capacidad declarada	4,5 kW	2 kW	2 kW	1,9 kW
Potencia	2063 W	1004 W	1005 W	767 W
Carga de diseño	4,8 kW	3,8 kW	2,1 kW	2 kW
Consumo energía anual	1680 kWh	1374 kWh	735 kWh	700 kWh
Rendimiento				
Nivel sonoro int./ext.	54 / 67 dB	53 / 65 dB	50 / 60 dB	50 / 60 dB
Temperatura interior (mín.)	17 °C	17 °C	17 °C	17 °C
Temperatura interior (máx.)	32 °C	32 °C	32 °C	32 °C
Temperatura exterior (mín.)	-15 °C	-15 °C	-15 °C	-15 °C
Temperatura exterior (máx.)	53 °C	53 °C	53 °C	53 °C
Área de aplicación	27~45 m²	20~35 m²	14~22 m²	9~16 m²
Circulación aire interior	980 m³/h	800 m³/h	550 m³/h	420 m³/h
Circulación aire exterior	3000 m³/h	2600 m³/h	1700 m³/h	1700 m³/h
Presión descarga/succión	3,7 / 1,2 Mpa	3,7 / 1,2 Mpa	3,7 / 1,2 Mpa	3,7 / 1,2 Mpa
Dimensiones y pesos				
Dimensión módulo int.	315 x 1010 x 220 mm	201 x 777 x 250 mm	201 x 777 x 250 mm	255 x 698 x 190 mm
Dimensión módulo ext.	699 x 920 x 380 mm	459 x 712 x 276 mm	459 x 712 x 276 mm	459 x 712 x 276 mm
Conexión gas	1/2"	3/8"	3/8"	3/8"
Conexión líquida	1/4"	1/4"	1/4"	1/4"
Máx. longitud tubería gas	25 m	25 m	25 m	25 m
Máx. diferencia nivel	10 m	10 m	10 m	10 m
Peso neto/bruto int.	13 / 16 kg	7,5 / 10 kg	7,5 / 10 kg	6,5 / 8,5 kg
Peso neto/bruto ext.	40 / 43 kg	22 / 24 kg	22 / 24 kg	22 / 24 kg

Tablas Split Serie Glacier

Especificaciones y rendimiento

Modelo	SAAS2401W	SAAS1801W	SAAS1201W
Funciones			
Calefacción a baja temp.	Sí	Sí	Sí
Deshumidificación / seco	Sí	Sí	Sí
Display On/Off	Sí	Sí	Sí
Modo Eco	Sí	Sí	Sí
Flujo de aire inteligente	Sí	Sí	Sí
Oscilación (swing)	Sí	Sí	Sí
Modo Sueño	Sí	Sí	Sí
Modo Ventilador	Sí	Sí	Sí
Modo Turbo	Sí	Sí	Sí
Smart / Automático	Sí	Sí	Sí
Auto diagnóstico	Sí	Sí	Sí
Auto limpieza	Sí	Sí	Sí
Auto reinicio	Sí	Sí	Sí
Bloqueo control	Sí	Sí	Sí
Memoria I Set	Sí	Sí	Sí
Modo 3D	-	-	-
Modo 8°C Calor	-	-	-
Modo Frío / Calor	Sí	Sí	Sí
Modo Salud /Health	Sí	Sí	Sí
Modo Silencioso	Sí	Sí	Sí

Tablas Split Serie Nordic

Especificaciones y rendimiento

Modelo	SAAS2400W	SAAS1800W	SAAS1200W	SAAS900W
Funciones				
Calefacción a baja temp.	-	-	-	-
Deshumidificación / seco	Sí	Sí	Sí	Sí
Display On/Off	Sí	Sí	Sí	Sí
Modo Eco	Sí	Sí	Sí	Sí
Flujo de aire inteligente	-	-	-	-
Oscilación (swing)	Sí	Sí	Sí	Sí
Modo Sueño	Sí	Sí	Sí	Sí
Modo Ventilador	Sí	Sí	Sí	Sí
Modo Turbo	-	-	-	-
Smart / Automático	Sí	Sí	Sí	Sí
Auto diagnóstico	Sí	Sí	Sí	Sí
Auto limpieza	-	-	-	-
Auto reinicio	-	-	-	-
Bloqueo control	Sí	Sí	Sí	Sí
Memoria I Set	-	-	-	-
Modo 3D	-	-	-	-
Modo 8°C Calor	-	-	-	-
Modo Frío / Calor	Sí	Sí	Sí	Sí
Modo Salud /Health	Sí	Sí	Sí	Sí
Modo Silencioso	-	-	-	-

Tablas Portátiles

Especificaciones y rendimiento

Modelo	SAAP1200B	SAAP1200F	SAAP900F
EAN	8.445.946.000.424	8.445.946.000.431	8.445.946.000.448
Características			
Estética	Blanca	Blanca	Blanca
Función	Frío + calor	Frío	Frío
Sistema de control	Display LED Manual	Display LED Manual	Display LED Manual
Control remoto	Sí	Sí	Sí
Posiciones	2	2	2
Temporizador	Sí	Sí	Sí
Programador	-	-	-
Refrigerante	R290 / 205 g	R290 / 195 g	R290 / 165 g
Kit instalación ventanas	Sí	Sí	Sí
Soporte	Ruedas	Ruedas	Ruedas
Frío			
Eficiencia energética	A	A	A
Ratio eficiencia SEER	2,6	2,6	2,6
Capacidad BTU	12000 BTU/h	12000 BTU/h	9000 BTU/h
Capacidad frigorías	3000 fg	3000 fg	2250 fg
Consumo energía	2 kW/h	2 kW/h	1 kW/h
Potencia	1,3 kW	1,3 kW	1,3 kW
Calor			
Eficiencia energética	A+	-	-
Ratio eficiencia SCOP	2,8	-	-
Capacidad BTU	11000 BTU/h	-	-
Capacidad calorías	2750 kcal	-	-
Consumo energía	2 kW/h	-	-
Potencia	1,1 kW	-	-
Rendimiento			
Nivel sonoro	65 dB	65 dB	65 dB
Temp. funcionamiento	18~32°C	18~32°C	18~32°C
Circulación aire	390 m³/h	390 m³/h	390 m³/h
Presión de diseño	2,3 / 1,2 Mpa	2,3 / 1,2 Mpa	2,3 / 1,2 Mpa
Funciones			
Deshumidificación	Sí	Sí	Sí
Oscilación (swing)	Sí	Sí	-
Smart / Automático	Sí	Sí	Sí
Sueño	Sí	Sí	Sí
Ventilador	Sí	Sí	Sí
Dimensiones y pesos			
Dimensiones producto	688 x 419 x 358 mm	688 x 419 x 358 mm	675 x 290 x 280 mm
Peso neto / bruto	27,5 / 31 kg	27,5 / 31 kg	19,6 / 22,5 kg

Tablas Ventiladores
Especificaciones y rendimiento

Modelo	SVVE52TM	SVVE42T	SVVE02420TR	SVVE02360TR	SVP401600MOBA
EAN	8.436.545.202.951	8.436.545.114.872	8.436.545.141.212	8.436.545.141.205	8.445.946.017.002
Tipo	Ventilador de techo	Ventilador de techo	Ventilador de torre	Ventilador de torre	Ventilador de pie
Características					
Estética	Blanca	Blanca	Negra	Blanca	Blanca y Azul
Tamaño	52"	42"	42"	36"	16"
Sistema de control	-	Cadena a tracción	Display LED Manual	Display LED Manual	Electrónico
Control remoto	Sí	-	Sí	Sí	Sí
Nº Velocidades	3	3	3	3	3
Nº Aspas	3	4	-	-	3
Soporte	-	-	Redondo	Redondo	Redondo
Asa de transporte	-	-	Sí	Sí	-
Inclinación	-	-	-	-	-
Oscilación (swing)	-	-	Sí	Sí	Sí
Bloqueo	-	-	Sí	Sí	Sí
Temporizador	-	-	Sí	Sí	Sí
Luz	Sí	Sí	-	-	-
Nebulizador	-	-	-	-	-
Capacidad depósito	-	-	-	-	-
Caja fragancia	-	-	Sí	-	-
Rendimiento					
Potencia	75 W	50 W	60 W	60 W	40 W
Dimensiones y pesos					
Dimensiones producto	152 x 1320 x 1320 mm	202 x 433 x 218 mm	1075 x 320 x 320 mm	1200 x 320 x 320 mm	1270 x 430 x 400 mm
Peso neto / bruto	7,31 / 9,1 kg	5 / 5,5 kg	4,5 / 5,72 kg	3,3 / 4,3 kg	4,1 / 4,6 kg

Modelo	SVP401600OVBA	SVP401600OBA	SVVE451C	SVVE411C	SVS351200
EAN	8.445.946.017.019	8.445.946.016.999	8.436.545.163.047	8.436.545.163.030	8.445.946.016.982
Tipo	Ventilador de pie	Ventilador de pie	Ventilador de suelo	Ventilador de suelo	Ventilador de suelo
Características					
Estética	Blanca y Azul	Blanca y Azul	Cromada	Cromada	Blanca
Tamaño	16"	16"	18"	16"	12"
Sistema de control	Manual	Manual	Manual	Manual	Manual
Control remoto	-	-	-	-	-
Nº Velocidades	3	3	3	3	3
Nº Aspas	3	3	3	3	5
Soporte	Cruz	Redondo	Pata	Pata	Patas
Asa de transporte	-	-	-	-	-
Inclinación	-	-	Sí	Sí	-
Oscilación (swing)	Sí	Sí	-	-	Sí
Bloqueo	-	-	-	-	Sí
Temporizador	-	-	-	-	Sí
Luz	-	-	-	-	-
Nebulizador	-	-	-	-	-
Capacidad depósito	-	-	-	-	-
Caja fragancia	-	-	-	-	-
Rendimiento					
Potencia	40 W	40 W	110 W	70 W	35 W
Dimensiones y pesos					
Dimensiones producto	1250 x 430 x 620 mm	1270 x 430 x 400 mm	560 x 560 x 220 mm	510 x 520 x 220 mm	435 x 430 x 135 mm
Peso neto / bruto	2,4 / 2,9 kg	4 / 4,5 kg	5 / 5,5 kg	4,3 / 4,8 kg	1,9 / 2,3 kg

Tablas Ventiladores
Especificaciones y rendimiento

Modelo	SVVE02120S
EAN	8.436.545.141.144
Tipo	Ventilador sobremesa
Características	
Estética	Blanca
Tamaño	12"
Sistema de control	Manual
Control remoto	-
Nº Velocidades	3
Nº Aspas	3
Soporte	Redondo
Asa de transporte	-
Inclinación	Sí
Oscilación (swing)	Sí
Bloqueo	Sí
Temporizador	-
Luz	-
Nebulizador	-
Capacidad depósito	-
Caja fragancia	-
Rendimiento	
Potencia	40 W
Dimensiones y pesos	
Dimensiones producto	520 x 350 x 270 mm
Peso neto / bruto	1,9 / 2,2 kg



CONTACTO

Información

info@svanelectro.com

960 600 034

Asistencia técnica

avisos@svanelectro.com

963 246 751 - 963 246 752



Gruposvan

Svan Trading S.L.

Av. Hornos Altos, 46520 Sagunt (València)

Nota: el diseño, las especificaciones y las imágenes son solo a modo de referencia. La empresa se reserva el derecho a modificarlos sin previo aviso. Todos los derechos reservados